

9

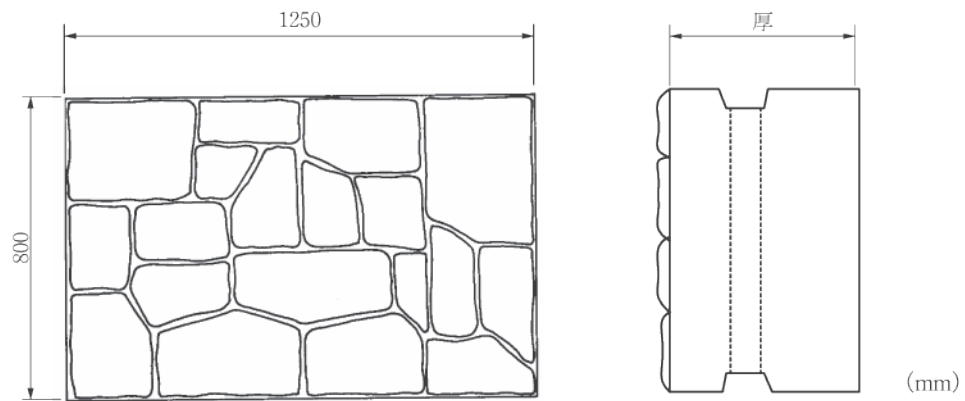
S-BIG

特長

明度証明書
テクスチャー証明書

BA型

形状寸法



呼び名	参考質量 (kg)	単価(円)	規格 幅 × 高 × 厚
BA35	768		1250×800×350
BA45	992		1250×800×450
BA50	1,103		1250×800×500

※水抜き用製品もあります。
※製品の側面形状はサイズによって異なります。

呼び名	参考質量 (kg)	単価(円)	規格 幅 × 高 × 厚
BA 75	1,354		1250×800× 750
BA100	1,909		1250×800×1000
BA125	1,952		1250×800×1250
BA150	2,145		1250×800×1500

1 暗渠

2 擁壁

3 自由勾配側溝(VS側溝)

4 オリジナル側溝

5 道路用一般・側溝蓋

6 水路・農業

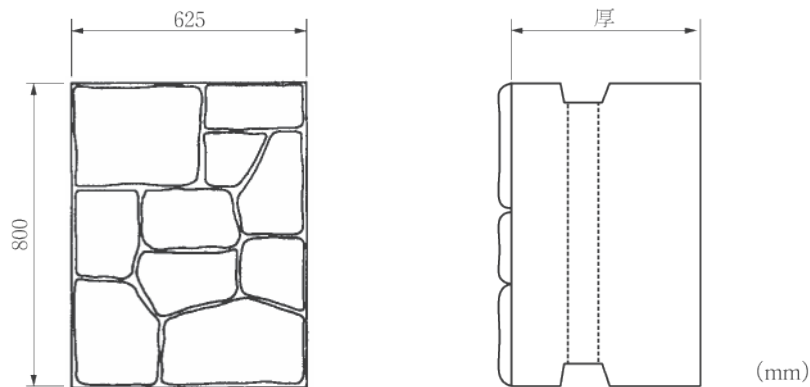
7 法面・河川・海岸

8 その他・特殊工法

9 下水道

BB型

形状寸法



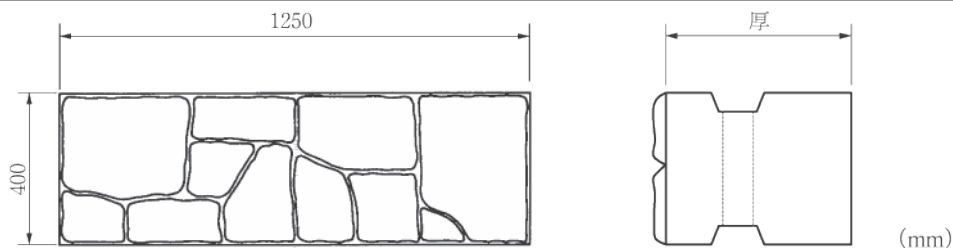
呼び名	参考質量 (kg)	単価(円)	規格 幅 × 高 × 厚
BB35	379		625×800×350
BB45	489		625×800×450
BB50	543		625×800×500

※製品の側面形状はサイズによって異なります。

呼び名	参考質量 (kg)	単価(円)	規格 幅 × 高 × 厚
BB 75	667		625×800× 750
BB100	934		625×800×1000
BB125	949		625×800×1250
BB150	1,041		625×800×1500

BC型

形状寸法



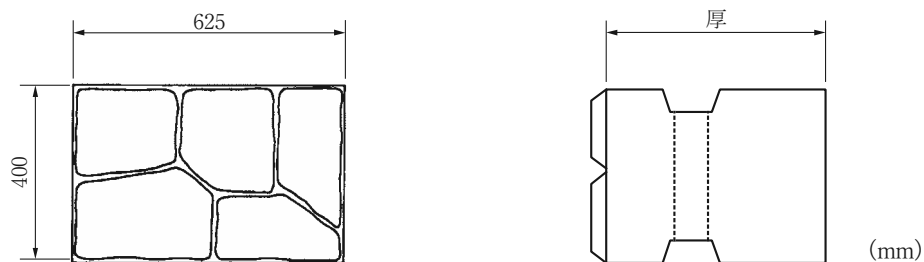
呼び名	参考質量 (kg)	単価(円)	規格 幅 × 高 × 厚
BC35	368		1250×400×350
BC45	480		1250×400×450
BC50	535		1250×400×500

※製品の側面形状はサイズによって異なります。

呼び名	参考質量 (kg)	単価(円)	規格 幅 × 高 × 厚
BC 75	670		1250×400× 750
BC100	937		1250×400×1000

BD型

形状寸法



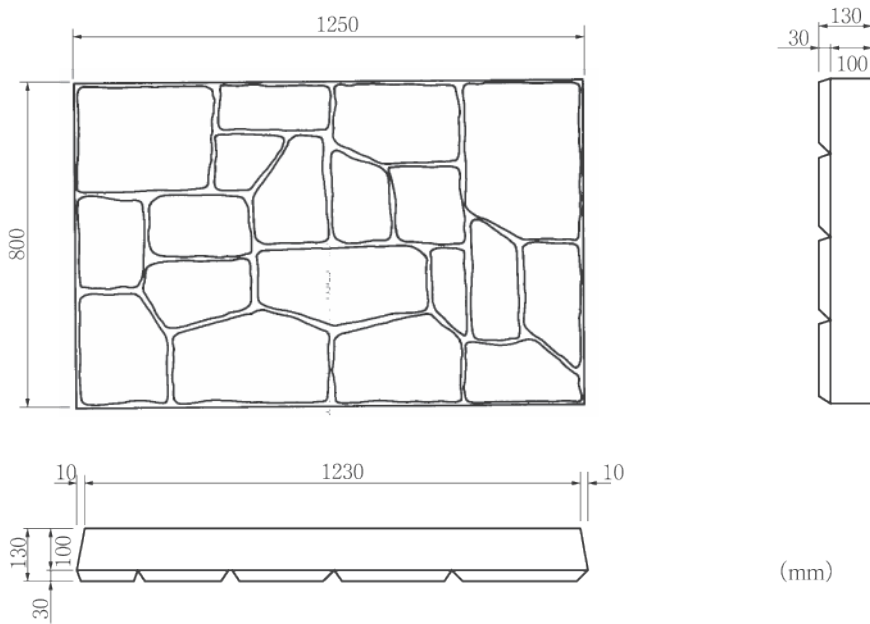
呼び名	参考質量 (kg)	単価(円)	規格 幅 × 高 × 厚
BD35	182		625×400×350
BD45	236		625×400×450
BD50	263		625×400×500

※製品の側面形状はサイズによって異なります。

呼び名	参考質量 (kg)	単価(円)	規格 幅 × 高 × 厚
BD 75	313		625×400× 750
BD100	446		625×400×1000

コーナー、カーブ調整用パネル

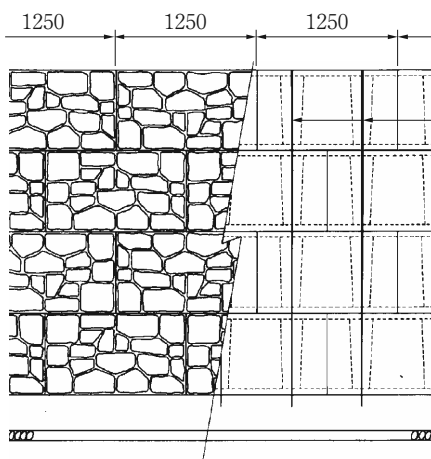
形状寸法



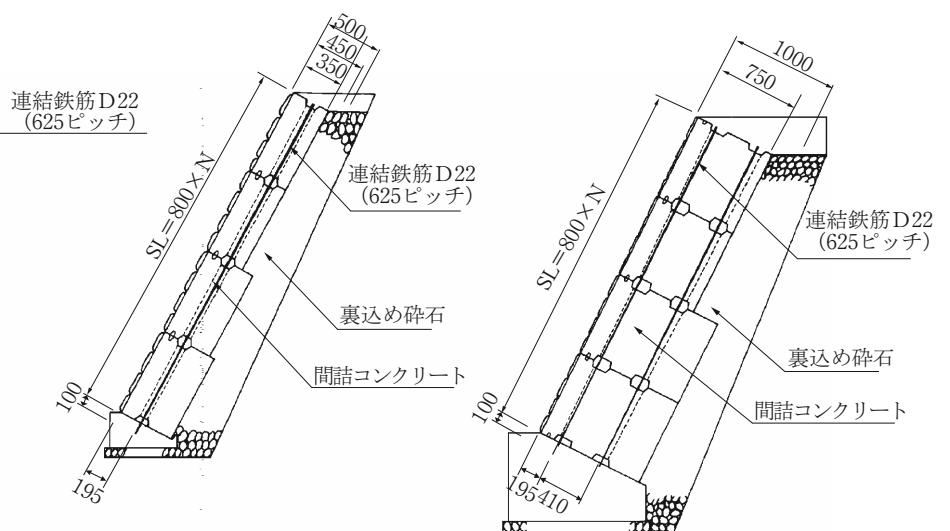
呼び名	参考質量 (kg)	単価(円)	規幅 × 高 × 格厚
パネル	281		1250×800×130

標準施工図

正面図



断面図



1 暗渠

2 擁壁

3 自由勾配側溝 (V/S側溝)

4 オリジナル側溝

5 道路用一般・側溝蓋

6 水路・農業

7 法面・河川・海岸

8 その他・特殊工法

9 下水道