

2

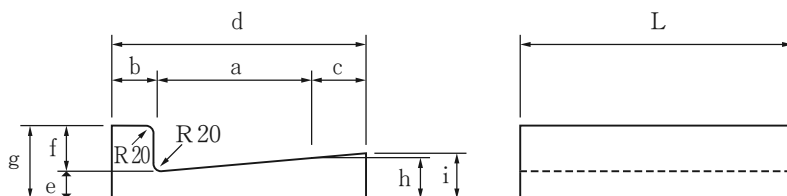
L形側溝 (JIS)

JIS A 5372
JIS規格製品

岡山県工口認定製品

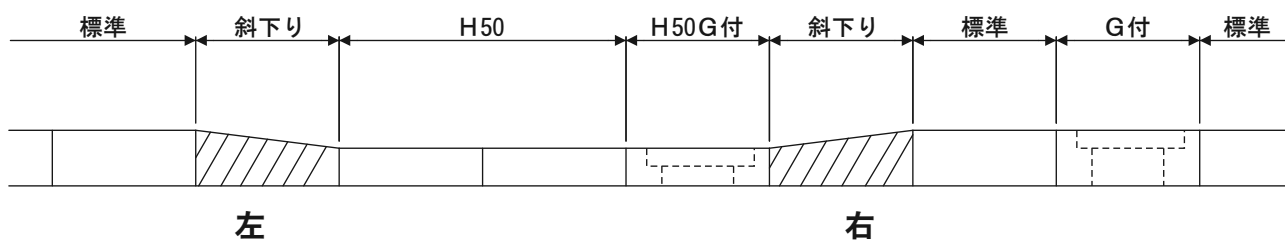
L形側溝

形状寸法



種類	呼び名	国土交通省 記号	参考質量 (kg)	単価 (円)	寸法(mm)									
					a	b	c	d	e	f	g	h	i	L
1種	250A	PL2	45		250	100	-	350	55	100	155	80	-	600
	250B		59		250	100	100	450	55	100	155	80	85	600
	300		65		300	100	100	500	55	100	155	85	90	600
	350	—	72		350	100	100	550	55	100	155	90	95	600

歩道側



車道側

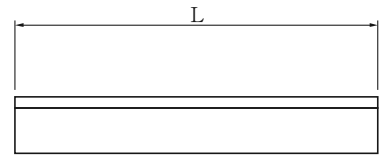
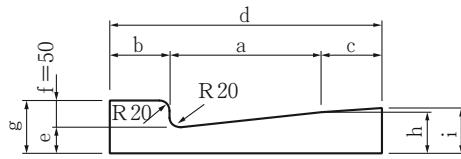
※斜下りは車道側から見て「右」「左」とご指定下さい。

※ご不明な点は営業担当者までご相談下さい。

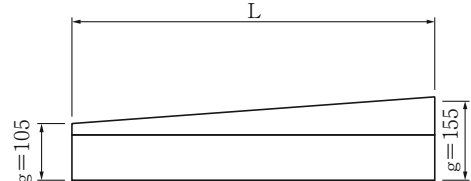
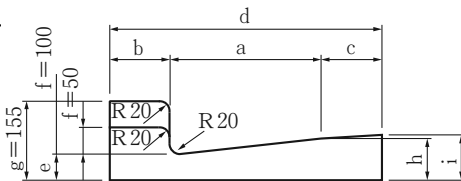
L形側溝

形状寸法

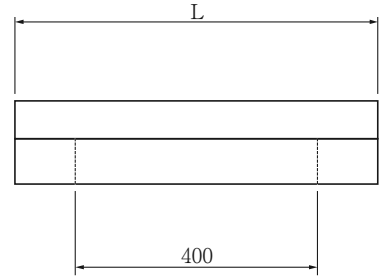
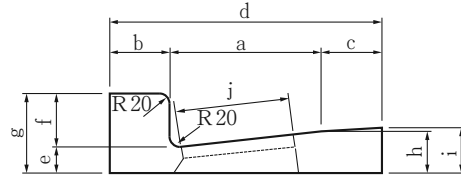
H50



斜下り



G付



種類	呼び名	参考質量 (kg)	単価 (円)	寸法(mm)										
				a	b	c	d	e	f	g	h	i	L	j
1種	250AH50	38		250	-	350	55	50	105	80	-	600	-	
	250BH50	52				450				85				
	300H50	58				100				500	85			90
	350H50	65				350				550	90			95
	250A斜下り	41		250	-	350	50/100	105/155	80	-	600	-		
	250B斜下り	55				450			85					
	300斜下り	61				100			500	85			90	
	350斜下り	68				350			550	90			95	
	250AG付	38		250	-	350	100	155	80	-	600	180		
	250BG付	52				450			85					
	300G付	58				100			500	85		90	211	
	350G付	65				350			550	90		95	211	
	250AH50G付	30		250	-	350	50	105	80	-	600	180		
	250BH50G付	40				450			85					
	300H50G付	45				100			500	85		90	211	
	350H50G付	50				350			550	90		95	211	

※斜下りには左右があり、f、g寸法が入れ替わります。
 ※JIS製品ではありません。

1 暗渠

2 擁壁

3 自由勾配側溝 (V型側溝)

4 オリジナル側溝

5 道路用一般側溝蓋

6 水路・農業

7 法面・河川・海岸
 8 その他・特殊工法

9 下水道